

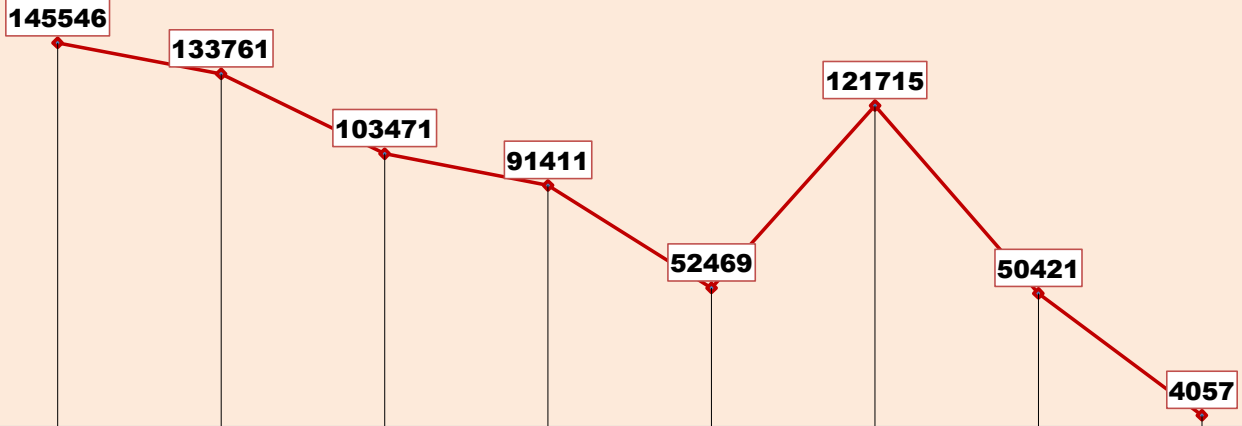


ग्रामीण गृहनिर्माण

दैनिक प्रगती अहवाल : २२.१०.२०२३

प्रधानमंत्री आवास योजना ग्रामीण – मंजूरी, पूर्ण घरकुले, हप्ते वितरण, भूमिहीन, आर्थिकदृष्ट्या अपूर्ण
राज्य पुरस्कृत ग्रामीण आवास योजना – मंजूरी, पूर्ण घरकुले, हप्ते वितरण, आर्थिकदृष्ट्या अपूर्ण

योजना	एकूण मंजूरी	दैनिक मंजूरी	एकूण पूर्ण	दैनिक पूर्ण घरकुले	दैनिक पहिला हप्ता वितरीत	दैनिक दुसरा हप्ता वितरीत	दैनिक तिसरा हप्ता वितरीत
प्रधानमंत्री आवास योजना ग्रामीण	१३८५४३६	०	११८९५०४	०	०	०	०
राज्य योजना	६३२९४०	५४	४५०९२२	९२	०	१	०
एकूण	२०१८३७६	५४	१६४०४२६	९२	०	१	०



पहिला हप्ता मिळाल्यानंतर ३ महिने उलटूनही अपूर्ण घरकुले

पहिला हप्ता मिळाल्यानंतर ६ महिने उलटूनही अपूर्ण घरकुले

पहिला हप्ता मिळाल्यानंतर ९ महिने उलटूनही अपूर्ण घरकुले

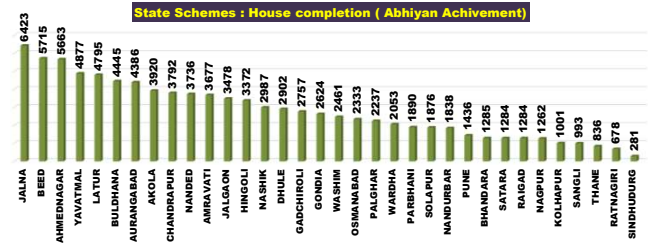
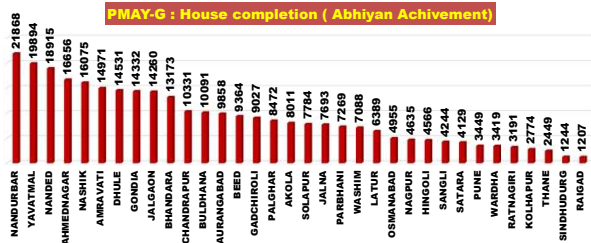
पहिला हप्ता मिळाल्यानंतर १२ महिने उलटूनही अपूर्ण घरकुले

पहिला हप्ता मिळाल्यानंतर १८ महिने उलटूनही अपूर्ण घरकुले

पहिला हप्ता मिळाल्यानंतर १० दिवसानंतरही दुसरा हप्ता न मिळालेली घरकुले

दुसरा हप्ता मिळाल्यानंतर १० दिवसानंतरही तिसरा हप्ता न मिळालेली घरकुले

तिसरा हप्ता मिळाल्यानंतर १० दिवसानंतरही अपूर्ण घरांची संख्या



राज्य व्यवस्थापन कक्ष- ग्रामीण गृहनिर्माण

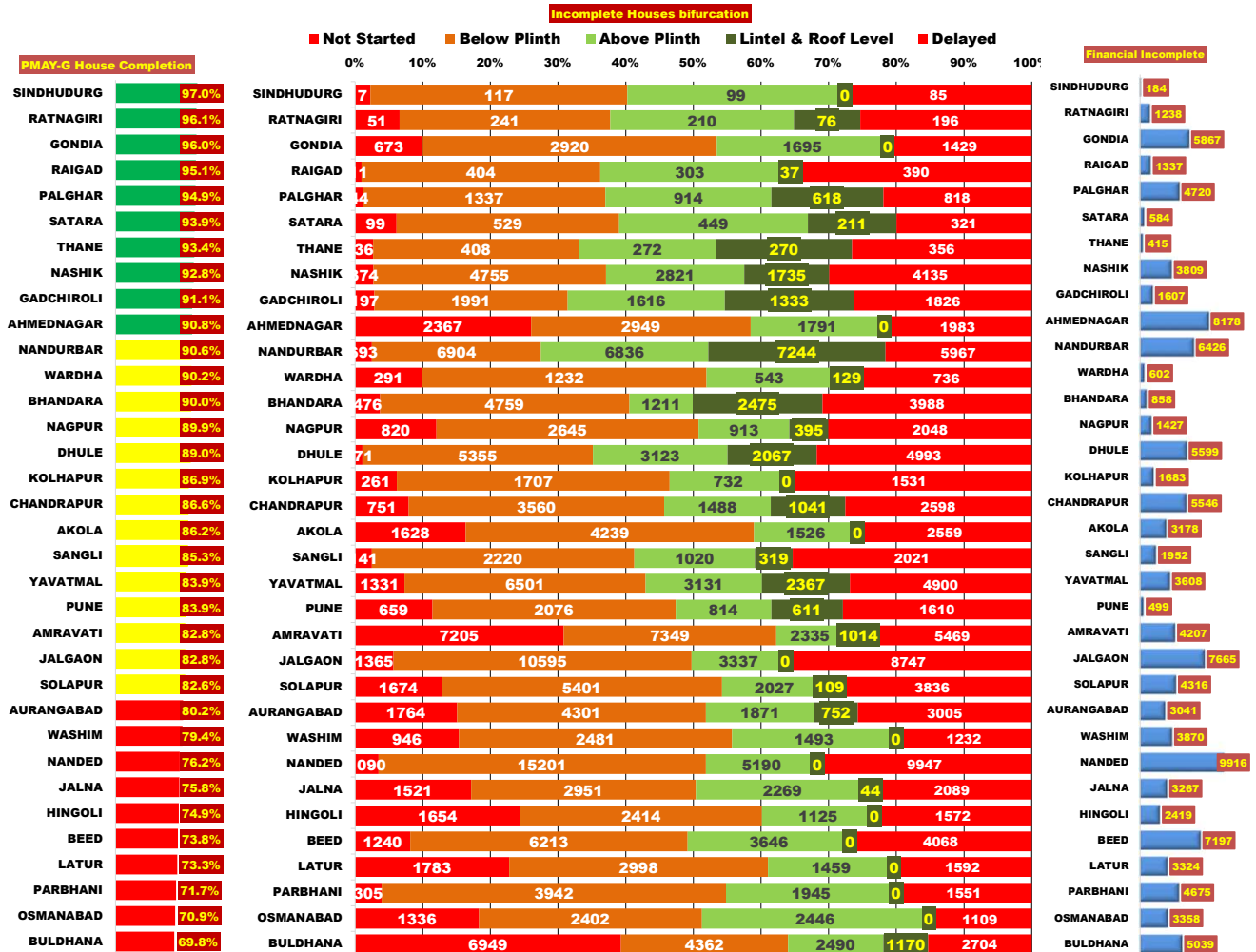
४ था मजला, दक्षिण कक्ष, सिडको भवन, सीबीडी बेलापूर, नवी मुंबई - ४०० ६१४.

प्रधानमंत्री आवास योजना - ग्रामीण : भूमिहीन लाभार्थी अहवाल

Sr. No.	District	Google Sheet Report			AwaasSoft Report			
		Total Landless	Provided land	Remaining	Landless beneficiaries tagged in AwaasSoft	Landless beneficiaries provided land	Remaining Landless	Remaining Tag (provided land)
1	DHULE	18	18	0	19	19	0	-1
2	GADCHIROLI	9	9	0	9	9	0	0
3	GONDIA	2450	2450	0	2452	2324	128	126
4	KOLHAPUR	257	257	0	244	228	16	29
5	NANDURBAR	0	0	0	0	0	0	0
6	PALGHAR	11	11	0	11	11	0	0
7	RAIGAD	6	6	0	6	6	0	0
8	RATNAGIRI	23	23	0	23	23	0	0
9	SINDHUDURG	420	420	0	416	416	0	4
10	THANE	110	81	29	116	60	56	21
11	NANDED	354	322	32	361	263	98	59
12	SATARA	787	712	75	796	616	180	96
13	BEED	212	125	87	354	66	288	59
14	SANGLI	310	216	94	302	139	163	77
15	NASHIK	1680	1513	167	1677	1422	255	91
16	WARDHA	2100	1910	190	2225	1905	320	5
17	PARBHANI	307	63	244	289	54	235	9
18	BHANDARA	4815	4409	406	4815	4492	323	-83
19	PUNE	2057	1640	417	2051	866	1185	774
20	CHANDRAPUR	2392	1943	449	2471	1766	705	177
21	NAGPUR	4411	3845	566	4391	3580	811	265
22	WASHIM	2577	1791	786	2611	1481	1130	310
23	HINGOLI	1713	796	917	1713	466	1247	330
24	JALNA	1359	406	953	1373	85	1288	321
25	LATUR	2178	1194	984	2197	810	1387	384
26	OSMANABAD	2085	1075	1010	2060	102	1958	973
27	JALGAON	22530	21460	1070	22287	20660	1627	800
28	YAVATMAL	2996	1909	1087	3159	1921	1238	-12
29	AKOLA	6582	5393	1189	6587	5394	1193	-1
30	AURANGABAD	3266	1700	1566	3155	1805	1350	-105
31	SOLAPUR	5817	4126	1691	5405	3945	1460	181
32	AHMEDNAGAR	7528	5256	2272	7680	5130	2550	126
33	BULDHANA	15254	9712	5542	15675	9591	6084	121
34	AMRAVATI	20602	13802	6800	20227	13645	6582	157
	Total	117216	88593	28623	117157	83300	33857	5495

प्रधानमंत्री आवास योजना ग्रामीण - पूर्ण घरकूले

Sr. No.	Division	Sanction	20.10.2023	22.10.2023	Daily Achivement	Remaining	Completed & verified	Remaining verified
1	KONKAN DIV.	69401	65971	65971	0	3430	63946	2025
2	PUNE DIV.	116992	99802	99802	0	17190	96075	3727
3	NASHIK DIV.	410467	366904	366904	0	43563	346910	19994
4	AURANGABAD DIV.	234149	176570	176570	0	57579	168301	8269
5	AMRAVATI DIV.	267287	217212	217212	0	50075	209303	7909
6	NAGPUR DIV.	287140	263045	263045	0	24095	254848	8197
Total		1385436	1189504	1189504	0	195932	1139383	50121



प्रधानमंत्री आवास योजना ग्रामीण - पूर्ण घरकूले

Sr. No.	District	Sanction	20.10.2023	22.10.2023	Daily Achivement	Remaining	Completed & verified	Remaining verified
1	AHMEDNAGAR	60284	54736	54736	0	5548	53953	783
2	AKOLA	47680	41108	41108	0	6572	40357	751
3	AMRAVATI	92488	76596	76596	0	15892	74585	2011
4	AURANGABAD	36139	28990	28990	0	7149	27451	1539
5	BEED	34661	25592	25592	0	9069	24127	1465
6	BHANDARA	63552	57185	57185	0	6367	54631	2554
7	BULDHANA	44561	31112	31112	0	13449	29590	1522
8	CHANDRAPUR	42344	36670	36670	0	5674	35504	1166
9	DHULE	64625	57526	57526	0	7099	53909	3617
10	GADCHIROLI	31610	28794	28794	0	2816	26473	2321
11	GONDIA	95769	91910	91910	0	3859	91343	567
12	HINGOLI	18052	13524	13524	0	4528	13057	467
13	JALGAON	77540	64178	64178	0	13362	62392	1786
14	JALNA	24021	18199	18199	0	5822	17236	963
15	KOLHAPUR	17069	14836	14836	0	2233	14511	325
16	LATUR	20268	14863	14863	0	5405	14443	420
17	NAGPUR	36182	32528	32528	0	3654	31409	1119
18	NANDED	68535	52225	52225	0	16310	50492	1733
19	NANDURBAR	118738	107598	107598	0	11140	97061	10537
20	NASHIK	89280	82866	82866	0	6414	79595	3271
21	OSMANABAD	13738	9735	9735	0	4003	8534	1201
22	PALGHAR	35184	33403	33403	0	1781	32271	1132
23	PARBHANI	18735	13442	13442	0	5293	12961	481
24	PUNE	19145	16059	16059	0	3086	14985	1074
25	RAIGAD	9797	9317	9317	0	480	9042	275
26	RATNAGIRI	9777	9395	9395	0	382	9199	196
27	SANGLI	20757	17711	17711	0	3046	17057	654
28	SATARA	14383	13504	13504	0	879	13095	409
29	SINDHUDURG	5073	4921	4921	0	152	4850	71
30	SOLAPUR	45638	37692	37692	0	7946	36427	1265
31	THANE	9570	8935	8935	0	635	8584	351
32	WARDHA	17683	15958	15958	0	1725	15488	470
33	WASHIM	19018	15094	15094	0	3924	14561	533
34	YAVATMAL	63540	53302	53302	0	10238	50210	3092
Total		1385436	1189504	1189504	0	195932	1139383	50121

राज्यपुरस्कृत आवास योजना ग्रामीण - मंजूरी

Sr. No.	Division	Target	20.10.2023	22.10.2023	Daily Achivement	Sanction %	Remaining	Sanction State Rank
1	AMRAVATI DIV.	157836	106744	106798	54	67.7%	51038	4
2	KONKAN DIV.	44680	35799	35799	0	80.1%	8881	1
3	PUNE DIV.	79408	67108	67108	0	84.5%	12300	2
4	NASHIK DIV.	207158	123858	123858	0	59.8%	83300	5
5	AURANGABAD DIV.	273260	183229	183229	0	67.1%	90031	6
6	NAGPUR DIV.	164085	116154	116148	0	70.8%	47937	3
Total		926427	632892	632940	54	68.3%	293487	

Sr. No.	District	Target	20.10.2023	22.10.2023	Daily Achivement	Sanction %	Remaining	Sanction State Rank
1	WASHIM	15866	11560	11614	54	73.2%	4252	10
2	AHMEDNAGAR	39938	34895	34895	0	87.4%	5043	14
3	AKOLA	34781	20533	20533	0	59.0%	14248	28
4	AMRAVATI	36242	22843	22843	0	63.0%	13399	27
5	AURANGABAD	36954	25709	25709	0	69.6%	11245	25
6	BEED	33057	26174	26174	0	79.2%	6883	18
7	BHANDARA	22211	17141	17141	0	77.2%	5070	15
8	BULDHANA	28967	20960	20960	0	72.4%	8007	19
9	DHULE	31453	20308	20308	0	64.6%	11145	24
10	GADCHIROLI	20609	16325	16325	0	79.2%	4284	11
11	GONDIA	18712	13882	13882	0	74.2%	4830	13
12	HINGOLI	38798	23509	23509	0	60.6%	15289	30
13	JALGAON	34417	25794	25794	0	74.9%	8623	20
14	JALNA	41057	20955	20955	0	51.0%	20102	32
15	KOLHAPUR	16830	14656	14656	0	87.1%	2174	7
16	LATUR	35747	26836	26836	0	75.1%	8911	21
17	NAGPUR	33291	19036	19036	0	57.2%	14255	29
18	NANDED	34410	22398	22398	0	65.1%	12012	26
19	NANDURBAR	51420	17193	17193	0	33.4%	34227	34
20	NASHIK	49930	25668	25668	0	51.4%	24262	33
21	OSMANABAD	24177	18740	18740	0	77.5%	5437	17
22	PALGHAR	16073	11748	11748	0	73.1%	4325	12
23	PARBHANI	29060	18908	18908	0	65.1%	10152	22
24	PUNE	17336	13821	13821	0	79.7%	3515	9
25	RAIGAD	10569	9012	9012	0	85.3%	1557	6
26	RATNAGIRI	7197	6697	6697	0	93.1%	500	3
27	SANGLI	10132	8604	8604	0	84.9%	1528	5
28	SATARA	11532	11532	11532	0	100.0%	0	1
29	SINDHUDURG	2267	2110	2110	0	93.1%	157	2
30	SOLAPUR	23578	18495	18495	0	78.4%	5083	16
31	THANE	8574	6232	6232	0	72.7%	2342	8
32	WARDHA	14707	13469	13469	0	91.6%	1238	4
33	YAVATMAL	41980	30848	30848	0	73.5%	11132	23
34	CHANDRAPUR	54555	36301	36295	-6	66.5%	18260	31
Total		926427	632892	632940	54	68.3%	293487	

राज्यपुरस्कृत आवास योजना ग्रामीण - प्रलंबीत मंजूरी

Sr. No.	Division	रमाई आवास योजना	शहरी आवास योजना	आदीम आवास योजना	पारधी आवास योजना	य.च.मु.व योजना	पुण्यश्लोक अहिल्यादेवी होळकर धरकूल योजना	एकूण
1	KONKAN DIV.	1463	7368	25	3	22	0	8881
2	PUNE DIV.	9132	2929	4	55	20	160	12300
3	NAGPUR DIV.	26772	19650	82	2	1415	16	47937
4	AMRAVATI DIV.	31290	18755	136	9	803	45	51038
5	NASHIK DIV.	21439	61753	61	18	0	29	83300
6	AURANGABAD DIV.	60153	26258	238	26	2470	886	90031
	Total	150249	136713	546	113	4730	1136	293487

Sr. No.	District	रमाई आवास योजना	शहरी आवास योजना	आदीम आवास योजना	पारधी आवास योजना	य.च.मु.व योजना	पुण्यश्लोक अहिल्यादेवी होळकर धरकूल योजना	एकूण
1	SATARA	0	0	0	0	0	0	0
2	SINDHUDURG	127	14	16	0	0	0	157
3	RATNAGIRI	393	84	0	1	22	0	500
4	WARDHA	514	722	2	0	0	0	1238
5	SANGLI	1486	30	0	12	0	0	1528
6	RAIGAD	523	1032	0	2	0	0	1557
7	KOLHAPUR	1979	35	0	0	0	160	2174
8	THANE	321	2015	6	0	0	0	2342
9	PUNE	854	2623	4	14	20	0	3515
10	WASHIM	2998	1216	0	0	0	38	4252
11	GADCHIROLI	1075	3183	26	0	0	0	4284
12	PALGHAR	99	4223	3	0	0	0	4325
13	GONDIA	3245	1570	0	0	0	15	4830
14	AHMEDNAGAR	2655	2388	0	0	0	0	5043
15	BHANDARA	3562	1445	0	0	62	1	5070
16	SOLAPUR	4813	241	0	29	0	0	5083
17	OSMANABAD	3696	194	0	0	1547	0	5437
18	BEED	5579	1298	0	6	0	0	6883
19	BULDHANA	5765	2235	0	0	0	7	8007
20	JALGAON	3567	5025	0	2	0	29	8623
21	LATUR	7127	933	0	4	14	833	8911
22	PARBHANI	7664	2244	0	0	196	48	10152
23	YAVATMAL	5756	4599	136	1	640	0	11132
24	DHULE	3859	7286	0	0	0	0	11145
25	AURANGABAD	7149	4090	0	6	0	0	11245
26	NANDED	5155	6611	238	8	0	0	12012
27	AMRAVATI	5228	8001	0	7	163	0	13399
28	AKOLA	11543	2704	0	1	0	0	14248
29	NAGPUR	12086	2165	0	0	4	0	14255
30	HINGOLI	6823	8466	0	0	0	0	15289
31	CHANDRAPUR	6290	10565	54	2	1349	0	18260
32	JALNA	16960	2422	0	2	713	5	20102
33	NASHIK	10412	13783	61	6	0	0	24262
34	NANDURBAR	946	33271	0	10	0	0	34227
	Total	150249	136713	546	113	4730	1136	293487

राज्यपुरस्कृत आवास योजना ग्रामीण - पूर्ण घरकूले

Sr. No.	Division	Sanction	20.10.2023	22.10.2023	Daily Achivement	Completion %	Remaining	To be Completed in Per Day till 30.11.23
1	AURANGABAD DIV.	183229	122699	122756	57	67.0%	60473	1551
2	NASHIK DIV.	123858	94905	94925	20	76.6%	28933	742
3	NAGPUR DIV.	116148	76308	76318	10	65.7%	39830	1021
4	AMRAVATI DIV.	106798	75573	75578	5	70.8%	31220	801
5	KONKAN DIV.	35799	26690	26690	0	74.6%	9109	234
6	PUNE DIV.	67108	54655	54655	0	81.4%	12453	319
Total		632940	450830	450922	92	71.2%	182018	4667

Sr. No.	District	Sanction	20.10.2023	22.10.2023	Daily Achivement	Completion %	Remaining	To be Completed in Per Day till 30.11.23
1	HINGOLI	23509	11771	11794	23	50.2%	11715	300
2	JALGAON	25794	19223	19243	20	74.6%	6551	168
3	AURANGABAD	25709	17946	17959	13	69.9%	7750	199
4	BEED	26174	17986	17998	12	68.8%	8176	210
5	JALNA	20955	13583	13592	9	64.9%	7363	189
6	AMRAVATI	22843	16133	16138	5	70.6%	6705	172
7	CHANDRAPUR	36295	20392	20397	5	56.2%	15898	408
8	GONDIA	13882	11271	11274	3	81.2%	2608	67
9	BHANDARA	17141	13055	13056	1	76.2%	4085	105
10	GADCHIROLI	16325	12065	12066	1	73.9%	4259	109
11	AHMEDNAGAR	34895	30289	30289	0	86.8%	4606	118
12	AKOLA	20533	14854	14854	0	72.3%	5679	146
13	BULDHANA	20960	15471	15471	0	73.8%	5489	141
14	DHULE	20308	14391	14391	0	70.9%	5917	152
15	KOLHAPUR	14656	11080	11080	0	75.6%	3576	92
16	LATUR	26836	21025	21025	0	78.3%	5811	149
17	NAGPUR	19036	9818	9818	0	51.6%	9218	236
18	NANDED	22398	14325	14325	0	64.0%	8073	207
19	NANDURBAR	17193	11303	11303	0	65.7%	5890	151
20	NASHIK	25668	19699	19699	0	76.7%	5969	153
21	OSMANABAD	18740	11525	11525	0	61.5%	7215	185
22	PALGHAR	11748	8667	8667	0	73.8%	3081	79
23	PARBHANI	18908	14538	14538	0	76.9%	4370	112
24	PUNE	13821	10585	10585	0	76.6%	3236	83
25	RAIGAD	9012	5404	5404	0	60.0%	3608	93
26	RATNAGIRI	6697	6287	6287	0	93.9%	410	11
27	SANGLI	8604	7323	7323	0	85.1%	1281	33
28	SATARA	11532	9975	9975	0	86.5%	1557	40
29	SINDHUDURG	2110	2025	2025	0	96.0%	85	2
30	SOLAPUR	18495	15692	15692	0	84.8%	2803	72
31	THANE	6232	4307	4307	0	69.1%	1925	49
32	WARDHA	13469	9707	9707	0	72.1%	3762	96
33	WASHIM	11614	8440	8440	0	72.7%	3174	81
34	YAVATMAL	30848	20675	20675	0	67.0%	10173	261
Total		632940	450830	450922	92	71.2%	182018	4667

राज्य योजना अपूर्ण घरकुले

Sr. No.	Division	रमाई आवास योजना	शबरी आवास योजना	आदीम आवास योजना	पारधी आवास योजना	व.च.मु.व योजना	पुण्यश्लोक अहिल्यादेवी होळकर घरकुल योजना	एकूण
1	KONKAN DIV.	981	7697	412	0	7	12	9109
2	PUNE DIV.	10367	1564	56	55	53	358	12453
3	NASHIK DIV.	11062	17443	25	118	122	163	28933
4	AMRAVATI DIV.	15659	11570	2108	185	1618	80	31220
5	NAGPUR DIV.	11173	22665	789	21	5161	21	39830
6	AURANGABAD DIV.	48609	9520	42	61	1942	299	60473
	Total	97851	70459	3432	440	8903	933	182018

Sr. No.	District	रमाई आवास योजना	शबरी आवास योजना	आदीम आवास योजना	पारधी आवास योजना	व.च.मु.व योजना	पुण्यश्लोक अहिल्यादेवी होळकर घरकुल योजना	एकूण
1	SINDHUDURG	84	1	0	0	0	0	85
2	RATNAGIRI	379	20	4	0	7	0	410
3	SANGLI	1271	7	0	3	0	0	1281
4	SATARA	1502	30	0	0	25	0	1557
5	THANE	237	1517	171	0	0	0	1925
6	GONDIA	1255	1353	0	0	0	0	2608
7	SOLAPUR	2715	69	0	8	11	0	2803
8	PALGHAR	65	2913	103	0	0	0	3081
9	WASHIM	2257	914	0	2	0	1	3174
10	PUNE	1690	1446	56	44	0	0	3236
11	KOLHAPUR	3189	12	0	0	17	358	3576
12	RAIGAD	216	3246	134	0	0	12	3608
13	WARDHA	1476	2043	242	1	0	0	3762
14	BHANDARA	1756	1108	0	0	1200	21	4085
15	GADCHIROLI	1298	2683	278	0	0	0	4259
16	PARBHANI	2954	974	0	0	240	202	4370
17	AHMEDNAGAR	2503	2067	0	16	20	0	4606
18	BULDHANA	4413	980	0	17	0	79	5489
19	AKOLA	3720	1933	0	26	0	0	5679
20	LATUR	5641	117	0	0	53	0	5811
21	NANDURBAR	931	4959	0	0	0	0	5890
22	DHULE	2107	3695	0	13	102	0	5917
23	NASHIK	2405	3513	25	26	0	0	5969
24	JALGAON	3116	3209	0	63	0	163	6551
25	AMRAVATI	3128	3436	0	28	113	0	6705
26	OSMANABAD	6878	145	0	41	151	0	7215
27	JALNA	5692	70	0	6	1498	97	7363
28	AURANGABAD	6434	1310	0	6	0	0	7750
29	NANDED	7619	412	42	0	0	0	8073
30	BEED	7741	427	0	8	0	0	8176
31	NAGPUR	786	8421	0	6	5	0	9218
32	YAVATMAL	2141	4307	2108	112	1505	0	10173
33	HINGOLI	5650	6065	0	0	0	0	11715
34	CHANDRAPUR	4602	7057	269	14	3956	0	15898
	Total	97851	70459	3432	440	8903	933	182018

प्रधानमंत्री आवास योजना ग्रामीण - हप्ते वितरण

Sr. No.	Division	1st Installment (Daily Achivement)	1st Installment Remaining	2nd Installment (Daily Achivement)	2nd Installment Remaining	3rd Installment (Daily Achivement)	3rd Installment Remaining
1	NASHIK DIV.	0	4970	0	30558	0	17908
2	AMRAVATI DIV.	0	18059	0	24932	0	10975
3	AURANGABAD DIV.	0	10693	0	40422	0	19951
4	NAGPUR DIV.	0	3208	0	17107	0	7466
5	KONKAN DIV.	0	149	0	2507	0	1798
6	PUNE DIV.	0	2834	0	11933	0	5042
	Total	0	39913	0	127459	0	63140

Sr. No.	District	1st Installment (Daily Achivement)	1st Installment Remaining	2nd Installment (Daily Achivement)	2nd Installment Remaining	3rd Installment (Daily Achivement)	3rd Installment Remaining
1	AHMEDNAGAR	0	2367	0	2949	0	1791
2	AKOLA	0	1628	0	4239	0	1526
3	AMRAVATI	0	7205	0	7349	0	2335
4	AURANGABAD	0	1764	0	4301	0	1871
5	BEED	0	1240	0	6213	0	3646
6	BHANDARA	0	476	0	4759	0	1211
7	BULDHANA	0	6949	0	4362	0	2490
8	CHANDRAPUR	0	751	0	3560	0	1488
9	DHULE	0	171	0	5355	0	3123
10	GADCHIROLI	0	197	0	1991	0	1616
11	GONDIA	0	673	0	2920	0	1695
12	HINGOLI	0	1654	0	2414	0	1125
13	JALGAON	0	1365	0	10595	0	3337
14	JALNA	0	1521	0	2951	0	2269
15	KOLHAPUR	0	261	0	1707	0	732
16	LATUR	0	1783	0	2998	0	1459
17	NAGPUR	0	820	0	2645	0	913
18	NANDED	0	1090	0	15201	0	5190
19	NANDURBAR	0	693	0	6904	0	6836
20	NASHIK	0	374	0	4755	0	2821
21	OSMANABAD	0	1336	0	2402	0	2446
22	PALGHAR	0	44	0	1337	0	914
23	PARBHANI	0	305	0	3942	0	1945
24	PUNE	0	659	0	2076	0	814
25	RAIGAD	0	11	0	404	0	303
26	RATNAGIRI	0	51	0	241	0	210
27	SANGLI	0	141	0	2220	0	1020
28	SATARA	0	99	0	529	0	449
29	SINDHUDURG	0	7	0	117	0	99
30	SOLAPUR	0	1674	0	5401	0	2027
31	THANE	0	36	0	408	0	272
32	WARDHA	0	291	0	1232	0	543
33	WASHIM	0	946	0	2481	0	1493
34	YAVATMAL	0	1331	0	6501	0	3131
	Total	0	39913	0	127459	0	63140

राज्यपुरस्कृत आवास योजना ग्रामीण - हप्ते वितरण

Sr. No.	Division	1st Installment (Daily Achivement)	1st Installment Remaining	2nd Installment (Daily Achivement)	2nd Installment Remaining	3rd Installment (Daily Achivement)	3rd Installment Remaining
1	AMRAVATI DIV.	0	4757	1	16664	0	4990
2	NASHIK DIV.	0	5377	0	12283	0	5796
3	AURANGABAD DIV.	0	13274	0	29702	0	12483
4	NAGPUR DIV.	0	9796	0	21197	0	4100
5	KONKAN DIV.	0	2680	0	3452	0	1246
6	PUNE DIV.	0	4076	0	4743	0	1823
	Total	0	39960	1	88041	0	30438

Sr. No.	District	1st Installment (Daily Achivement)	1st Installment Remaining	2nd Installment (Daily Achivement)	2nd Installment Remaining	3rd Installment (Daily Achivement)	3rd Installment Remaining
1	YAVATMAL	0	1454	1	5743	0	1462
2	AHMEDNAGAR	0	279	0	2740	0	1210
3	AKOLA	0	735	0	3614	0	1012
4	AMRAVATI	0	967	0	3908	0	925
5	AURANGABAD	0	1662	0	3101	0	1530
6	BEED	0	1053	0	3605	0	2562
7	BHANDARA	0	757	0	2063	0	352
8	BULDHANA	0	693	0	1895	0	976
9	CHANDRAPUR	0	2460	0	10105	0	1596
10	DHULE	0	242	0	2717	0	1438
11	GADCHIROLI	0	603	0	1720	0	991
12	GONDIA	0	414	0	1278	0	520
13	HINGOLI	0	2676	0	6608	0	1659
14	JALGAON	0	672	0	3402	0	1439
15	JALNA	0	2204	0	2214	0	1698
16	KOLHAPUR	0	2239	0	929	0	236
17	LATUR	0	879	0	2633	0	1435
18	NAGPUR	0	3821	0	4570	0	390
19	NANDED	0	1932	0	5191	0	1468
20	NANDURBAR	0	2850	0	917	0	793
21	NASHIK	0	1334	0	2507	0	916
22	OSMANABAD	0	2194	0	3636	0	1207
23	PALGHAR	0	68	0	1594	0	563
24	PARBHANI	0	674	0	2714	0	924
25	PUNE	0	871	0	1162	0	464
26	RAIGAD	0	1585	0	1130	0	450
27	RATNAGIRI	0	49	0	112	0	75
28	SANGLI	0	221	0	576	0	255
29	SATARA	0	210	0	812	0	312
30	SINDHUDURG	0	2	0	53	0	13
31	SOLAPUR	0	535	0	1264	0	556
32	THANE	0	976	0	563	0	145
33	WARDHA	0	1741	0	1461	0	251
34	WASHIM	0	908	0	1504	0	615
	Total	0	39960	1	88041	0	30438

राज्य योजना: पहिला हप्ता प्रलंबीत

Sr. No.	Division	रमाई आवास योजना	शबरी आवास योजना	आदीम आवास योजना	पारधी आवास योजना	य.च.मु.व योजना	पुण्यश्लोक अहिल्यादेवी होळकर घरकुल योजना	एकूण
1	KONKAN DIV.	111	2542	27	0	0	0	2680
2	PUNE DIV.	3240	723	7	15	15	76	4076
3	NASHIK DIV.	521	4774	0	5	37	40	5377
4	AMRAVATI DIV.	1532	2152	169	18	885	1	4757
5	NAGPUR DIV.	1685	6511	177	2	1420	1	9796
6	AURANGABAD DIV.	9132	2267	13	21	1635	206	13274
	Total	16221	18969	393	61	3992	324	39960

Sr. No.	District	रमाई आवास योजना	शबरी आवास योजना	आदीम आवास योजना	पारधी आवास योजना	य.च.मु.व योजना	पुण्यश्लोक अहिल्यादेवी होळकर घरकुल योजना	एकूण
1	SINDHUDURG	2	0	0	0	0	0	2
2	RATNAGIRI	48	1	0	0	0	0	49
3	PALGHAR	2	63	3	0	0	0	68
4	SATARA	200	5	0	0	5	0	210
5	SANGLI	217	4	0	0	0	0	221
6	DHULE	46	179	0	0	17	0	242
7	AHMEDNAGAR	126	131	0	2	20	0	279
8	GONDIA	196	218	0	0	0	0	414
9	SOLAPUR	519	7	0	1	8	0	535
10	GADCHIROLI	150	432	21	0	0	0	603
11	JALGAON	258	371	0	3	0	40	672
12	PARBHANI	189	160	0	0	123	202	674
13	BULDHANA	257	435	0	0	0	1	693
14	AKOLA	278	456	0	1	0	0	735
15	BHANDARA	552	89	0	0	115	1	757
16	PUNE	144	706	7	14	0	0	871
17	LATUR	810	16	0	0	53	0	879
18	WASHIM	683	225	0	0	0	0	908
19	AMRAVATI	309	637	0	3	18	0	967
20	THANE	26	934	16	0	0	0	976
21	BEED	922	125	0	6	0	0	1053
22	NASHIK	76	1258	0	0	0	0	1334
23	YAVATMAL	5	399	169	14	867	0	1454
24	RAIGAD	33	1544	8	0	0	0	1585
25	AURANGABAD	1216	443	0	3	0	0	1662
26	WARDHA	430	1172	139	0	0	0	1741
27	NANDED	1825	94	13	0	0	0	1932
28	OSMANABAD	2110	32	0	11	41	0	2194
29	JALNA	772	9	0	1	1418	4	2204
30	KOLHAPUR	2160	1	0	0	2	76	2239
31	CHANDRAPUR	282	855	17	1	1305	0	2460
32	HINGOLI	1288	1388	0	0	0	0	2676
33	NANDURBAR	15	2835	0	0	0	0	2850
34	NAGPUR	75	3745	0	1	0	0	3821
	Total	16221	18969	393	61	3992	324	39960